



# FloraDuo<sup>®</sup>



Biopole  
32500 FLEURANCE FRANCE  
Tel. : +33 (0)5 62 06 08 30

**GHE**  
eurohydro.com

POUR L'HYDROPONIE ET LA TERRE   
FOR HYDROPONICS AND SOIL   
FÜR HYDROPONIK UND ERDE   
PARA HIDROPONIA Y TIERRA   
PER IDROPONIA E TERRA 

**FloraDuo ist ein Mineraldünger in zwei Teilen (FloraDuo Grow und FloraDuo Bloom), die zusammen verwendet werden aber in unterschiedlichen Proportionen, je nach Bedarf und Lebenszyklus der Pflanze.**

**FloraDuo Grow** begünstigt das Wachstum und die Strukturentwicklung der Pflanze und sorgt für ein kräftiges Wurzelwerk. Sie wird auf eine optimale Blüte vorbereitet.

**FloraDuo Bloom** gibt ihr alles Nötige für eine reichhaltige Blüte- und Fruchtbildung. Somit wird das Beste aus der Genetik Ihrer Pflanzen herausgeholt.

**FloraDuo ist ein Volldünger, der auch exklusive Bio-Aktivatoren enthält.**

#### **Allgemein :**

- Empfohlener **EC**-Wert : Stecklinge : 0.4 - 0.6, Jungpflanzen : 1.2 - 1.5, Wachstum und Blüte : 1.5 - 2. 2
- Stellen Sie den **pH**-wert Ihres Wassers zwischen 5.5 und 6.5 ein. pH regelmäßig prüfen. Zur pH-Regulierung empfehlen wir unseren flüssigen pH Down (enthält organische Puffer).
- FloraDuo Grow ist in 2 Versionen verfügbar : für weiches und hartes Wasser.  
Wenn Ihr Wasser 70 mg/L Ca oder weniger enthält, die Formel für weiches Wasser, darüber Formel für hartes Wasser verwenden.
- **Vor Gebrauch gut schütteln** : stark konzentriertes Produkt. Sparsam, weil nur geringe Mengen notwendig sind. Reinigen Sie den Messbecher nach jedem der Bestandteile. Immer nacheinander dem Wasser zufügen.









#### **Für Sämlinge (alle Substrate):**

- . Sofort nach Erscheinen der ersten Wurzeln, die Dosierung für «Stecklinge» aus der Tabelle anwenden.
- . Sobald das Wachstum beginnt, zur Dosierung Wachstumsphase übergehen.


#### **Für Wachstum und Mutterpflanzen :**

Gleiche Dosierung wie die erste Blühwoche (Grow 30/Bloom 10).















- **RIPEN** : Am Zyklusende (letzte 10 Tage), beschleunigte Blütebildung (1 Schraubversch. 1 L/0,5 L = 10 ml)
- **BIO ROOTS** : Wurzelaktivator
- **BIO PROTECT** : Immunsystem-Aktivator. Blattsprühung, 1 mal wöchentlich
- **BIO BLOOM** : Blüte-aktivator
- **DIAMOND NECTAR** : Verstärkt das Wurzelsystem. Verbessert die Gesundheit der Pflanzen
- **MINERAL MAGIC** : Ein Teelöffel um den Stängel herum streuen. Erhöht den Widerstand gegen Krankheiten und Insekten - Stabilisiert den pH-Wert


Semaine - Week - Woche Semana - Settimana	1	2	3	4	5	6	7	8	9	10	...
	18 H ☀			12 H ☀							
ml / 10 L	🌱		🌱	🌸 - 🍅							
<b>FloraDuo Grow</b>	5	5	15	30	30	10	10	10	10	10	
<b>FloraDuo Bloom</b>	5	5	5	10	10	30	30	40	40	40	
Ripen											60
<b>Bio Roots</b>											
<b>Bio Protect</b>											
<b>Bio Bloom</b>											
<b>Diamond Nectar</b>											
<b>Mineral Magic</b>											

🔄\* = Changer l'eau - Change water - Wasserwechsel - Cambiar el agua - Cambiare l'acqua

 = 10 ml

## TERRA

Semaine - Week - Woche Semana - Settimana		1	2	3	4	5	6	7	8	9	10	...	
		18 H ☀			12 H ☀								
ml / 10L				 - 									
<b>FloraDuo Grow</b>	Voir le texte - See text Sikha Text Ver el testo Vedere il testo	2,5	2,5	7,5	15	15	5	5	5	5			
<b>FloraDuo Bloom</b>		2,5	2,5	2,5	5	5	15	15	20	20			
Ripen												60	
Bio Roots		2											
Bio Protect				5 ml/L			5 ml/L			5 ml/L			
Bio Bloom								2					
Diamond Nectar		20											
Mineral Magic				4 g									

 = 10 ml